

# WL System | Nettoyage et désinfection complets : conduit air/eau et mécanisme

Le premier système manuel complet de nettoyage et de désinfection des PID.



## Etape 01



Nettoyage et désinfection externe à l'aide d'une lingette avec alcool **MinutenWipes**



AP3052 Boîte(100 lingettes)

## Etape 02

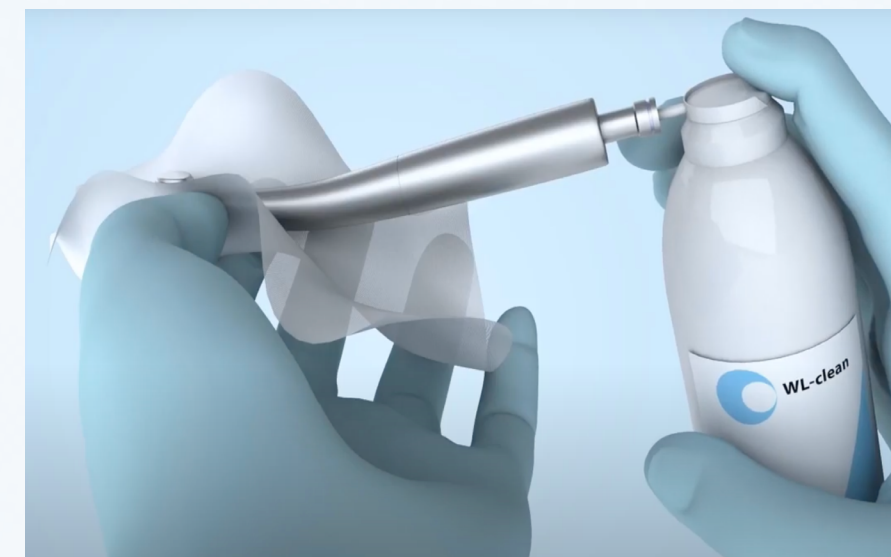


Adaptateur universel contre-angle et pièce à main **WL system**



Référence : AP3547

## Etape 03



Nettoyage interne avec **WL-Clean**



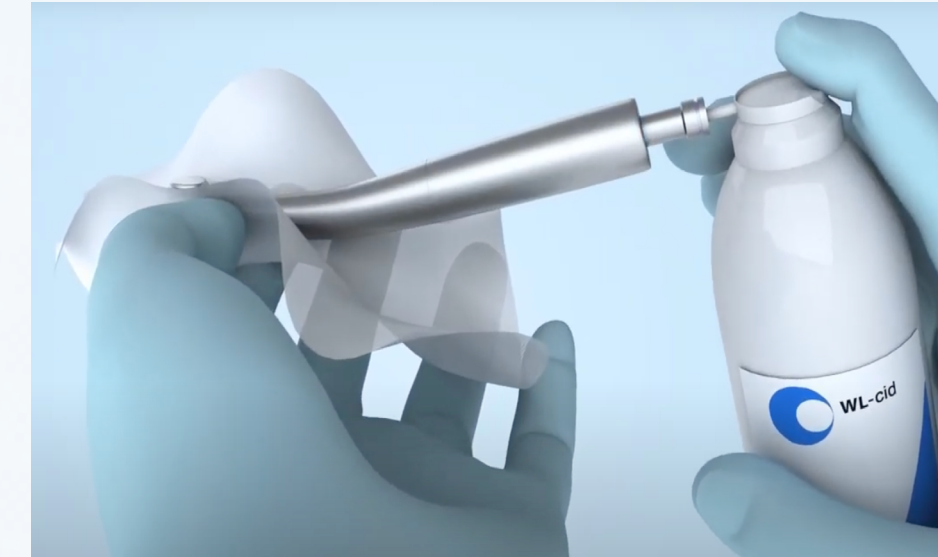
3 pressions de 2 secondes

Temps d'action 1 à 2 min



4 x AP4150

## Etape 04

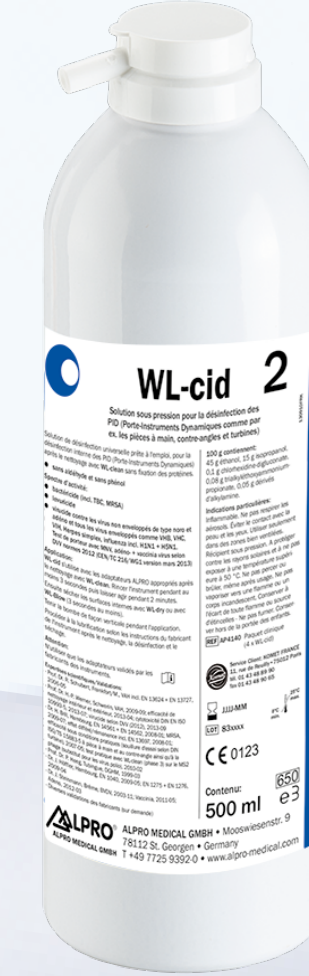


Désinfection interne à l'aide du **WL-Cid**



2 pressions pendant 3 secondes

Temps d'action 5 min



4 x AP4140

## Etape 05



Séchage avec **WL-Dry** ou **WL-Blow**



1 pression d'au moins 3 secondes



4x AP3165 ou AP4160 (Pistolet à air comprimé)

## Etape 06



Lubrification

La lubrification doit être réalisée à l'aide d'un spray de lubrification et d'un embout spécifique et différent de l'adaptateur à utiliser pour le nettoyage et la désinfection avec WL System. Rapprochez vous de votre délégué technico-commercial ou consultez le manuel d'entretien de votre PID

Veiller à bien agiter les bombes avant utilisation et à ne pas les incliner de façon à ne pas laisser s'échapper le gaz propulseur.



### ADAPTATEUR UNIVERSEL CONTRE-ANGLE ET PIECE A MAIN

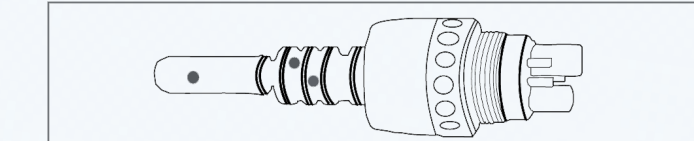

| WL SYSTEM



Référence : AP3532 / AP3547

### ADAPTATEUR TURBINE SIRONA

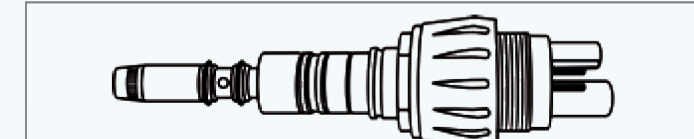
| WL SYSTEM



Référence : AP3533

### ADAPTATEUR TURBINE KAVO


| WL SYSTEM



Référence : AP3534

### ADAPTATEUR TURBINE NSK

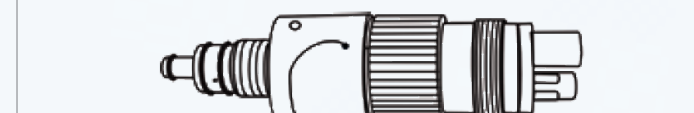
| WL SYSTEM



Référence : AP3539

### ADAPTATEUR TURBINE W&H

| WL SYSTEM



Référence : AP3536

### ADAPTATEUR TURBINE CASTELLINI

| WL SYSTEM



Référence : AP3569